



Estadístiques dels petits estats d'Europa

DEPARTAMENT D'ESTADÍSTICA D'ANDORRA

Resum

Es presenta una comparativa de les dades més rellevants sobre els petits estats europeus, de Luxemburg, Malta, Andorra, Mònaco, Liechtenstein i San Marino, amb l'objectiu d'oferir una visió de conjunt que permeti la descripció de les particularitats de cada estat i la seva comparativa.

Nota del resum

El criteri emprat per definir l'ordre dels països en les taules i gràfics de tot l'informe ha estat per volum de població, en ordre ascendent. De manera que Luxemburg és el primer estat presentat, atès que presenta una major població, mentre que San Marino és l'últim presentat, en tenir la població més reduïda de tots els petits estats informats.

D'altra banda, l'informe presenta, preferentment, comparacions de dades de l'any 2014. Tot i així, en alguns dels apartats la comparació es fa de l'any 2013, per la insuficiència de dades de l'any 2014.

1. Entorn físic i medi ambient

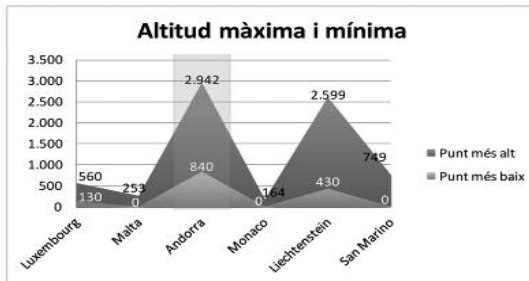
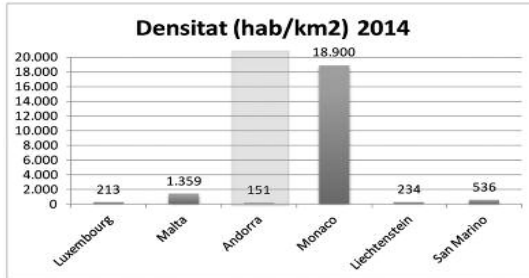
1.1. Superfície

El Principat d'Andorra, comparat als altres petits estats d'Europa, té una superfície relativament extensa. Amb 468 km² (dels quals només un 1,3% són zones urbanitzades), el país presenta una densitat inferior a la mitjana dels petits estats europeus (150 hab./km²). En canvi, Mònaco és l'estat més petit pel que fa a la superfície (només 2 km²) però en tenir una població elevada representa un dels països amb més densitat del món.

Andorra juntament amb Liechtenstein són els dos països amb altituds més elevades, en tractar-se de països muntanyencs. En canvi, Malta, Mònaco i San Marino presenten altituds molt baixes, ja que són països costaners.

Superfície	Luxemburg	Malta	Andorra	Monaco	Liechtenstein	San Marino
Total (km2)	2.586	316	468	2	160	61
Punt més alt (m)	560	253	2.942	164	2.599	749
Punt més baix (m)	130	0	840	0	430	0
Densitat (hab/km2)	213	1.359	151	18.900	234	536

Source: EUROSTAT; STATEC (Luxemburg); National Statistics Office (Malta); IMSEE (Mònaco); Office of Statistics of Liechtenstein; UPECEDS (San Marino); Dept. D'Estadística del Govern d'Andorra.

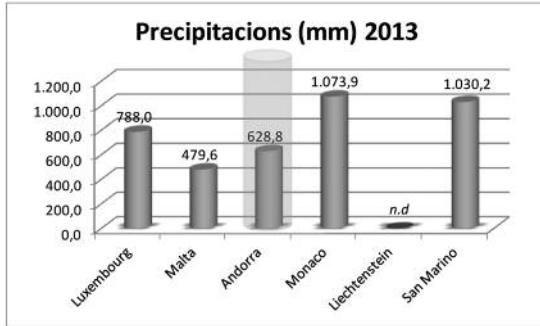


1.2. Precipitacions

Pel que fa a les precipitacions, els països amb més quantitat de pluja són San Marino i Mònaco. En canvi, a Malta el nivell de precipitacions és el més baix.

Precipitacions 2013	Luxemburg	Malta	Andorra	Monaco	Liechtenstein	San Marino
Precipitacions (mm)	788,0	479,6	628,8	1.073,9	n.d	1.030,2

Source: EUROSTAT; STATEC (Luxemburg); National Statistics Office (Malta); IMSEE (Mònaco); Office of Statistics of Liechtenstein; UPECEDS (San Marino); Dept. D'Estadística del Govern d'Andorra.



2. Demografia i població

2.1. Població

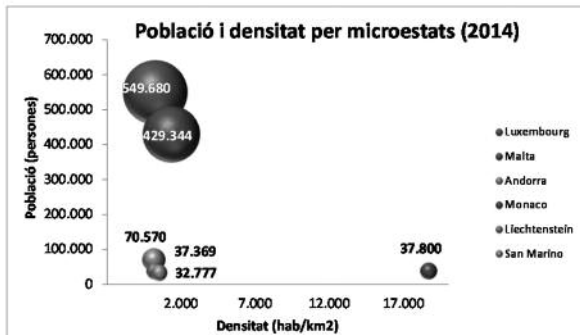
La població d'Andorra, comparada a altres petits estats europeus, quasi dobra la d'altres petits estats com Mònaco, Liechtenstein o San Marino. Luxemburg és l'estat més poblat dels sis, seguit de Malta. Quant a la densitat, Andorra és el país menys dens comparat amb els altres estats, seguit de Luxemburg i Liechtenstein.

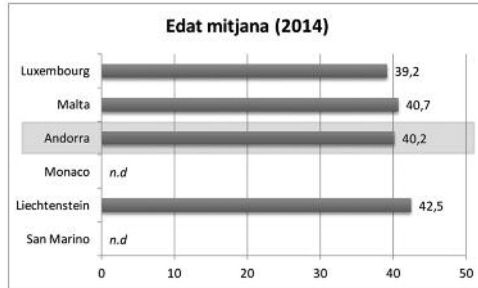
La mitjana de població més jove la presenta Luxemburg, seguit d'Andorra.

Població 2014	Luxemburg	Malta	Andorra	Monaco	Liechtenstein	San Marino
Població (persones)	549.680	429.344	70.570	37.800	37.369*	32.777
Densitat (hab/km ²)	213	1.359	151	18.713	234	536
Edat mitjana (anys)	39,2	40,7	40,2	n.d.	42,5	n.d.

Source: EUROSTAT; STATEC (Luxemburg); National Statistics Office (Malta); IMSEE (Mònaco); Office of Statistics of Liechtenstein; UPECEDS (San Marino); Dept. D'Estadística del Govern d'Andorra.

*Nota: La població de Liechtenstein és una dada provisional



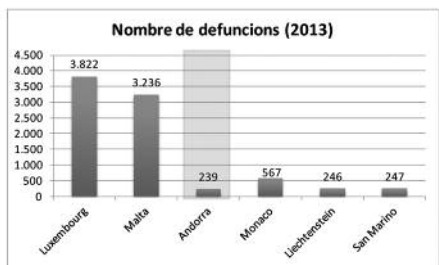
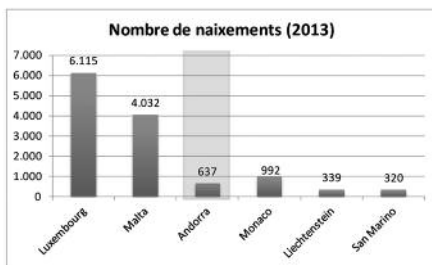


2.2. Moviment natural

Del nombre de naixements, cal destacar que Mònaco, tot i tenir una població més petita que la d'Andorra, ha comptabilitzat l'últim any més naixements i defuncions que el nostre país. Andorra presenta respecte als altres microestats l'edat mitjana a la maternitat més elevada.

Moviment natural 2013	Luxembourg	Malta	Andorra	Monaco	Liechtenstein	San Marino
Nbre. de naixements	6.115	4.032	637	992	339	320
Nbre. de defuncions	3.822	3.236	239	567	246	247
Edat mitjana a la maternitat	30,0	30,0	32,3	30,7	31,7	n.d.

Source: EUROSTAT; STATEC (Luxemburg); National Statistics Office (Malta); IMSEE (Mònaco); Office of Statistics of Liechtenstein; UPECEDES (San Marino); Dept. D'Estadística del Govern d'Andorra.



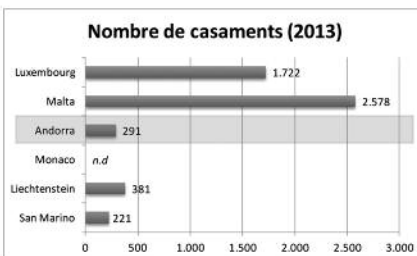
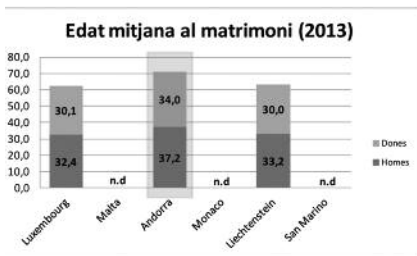
2.3. Estat civil

Malta, tot i tenir una població més baixa que Luxemburg, comptabilitza més casaments per a l'any 2013 que aquest darrer. Tanmateix, es comptabilitzen més casaments en l'any 2013 a Liechtenstein que al nostre país.

Per a l'edat mitjana al matrimoni només s'ha pogut establir la comparativa entre la meitat dels petits estats, per manca de dades. De les dades obtingudes, cal mencionar que tant a Luxemburg com a Andorra i Liechtenstein els homes solen arribar abans al matrimoni que les dones. Andorra presenta l'edat mitjana al matrimoni més alta per a ambdós sexes.

Estat civil 2013	Luxemburg	Malta	Andorra	Monaco	Liechtenstein	San Marino
Nbre. de casaments	1.722	2.578	291	n.d	381	221
Edat mitjana al matrimoni - homes	32,4	n.d	37,2	n.d	33,2	n.d
Edat mitjana al matrimoni - dones	30,1	n.d	34,0	n.d	30,0	n.d

Source: EUROSTAT; STATEC (Luxemburg); National Statistics Office (Malta); IMSEE (Mònaco); Office of Statistics of Liechtenstein; UPECEDES (San Marino); Dept. D'Estadística del Govern d'Andorra.

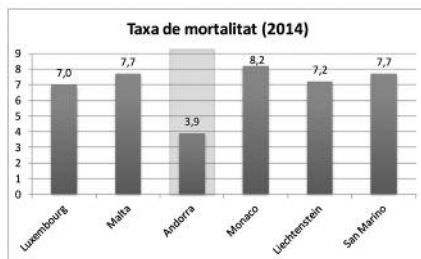
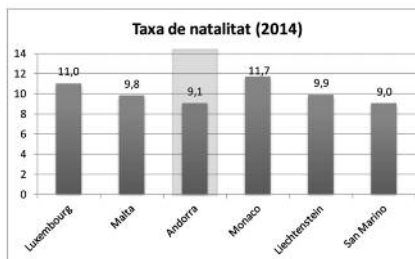


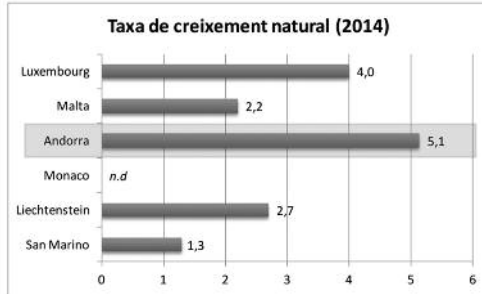
2.4. Indicadors demogràfics

Andorra presenta la taxa de creixement natural més alta de tots els petits estats, seguida de Luxemburg, mentre que San Marino i Malta presenten les taxes de creixement natural més baixes. Andorra presenta i amb gran diferència la taxa de mortalitat més baixa de tots els petits estats, fet que s'explica en bona part pel retorn dels immigrants als països d'origen durant l'última etapa de la vida. Aquest fet també té com a repercussió que l'índex de dependència senil sigui inferior al dels altres petits estats. Tanmateix, l'indicador conjuntural de fecunditat ens indica que al nostre país una dona tindrà en mitjana 1,3 fills, dada que és inferior a la mitjana de fills per dona a Luxemburg i a Malta (1,5 i 2,3, respectivament).

Indicadors demogràfics 2014	Luxemburg	Malta	Andorra	Monaco	Liechtenstein	San Marino
Taxa de creixement natural	4,0	2,2	5,1	n.d	2,7	1,3
Taxa natalitat	11,0	9,8	9,1	11,7	9,9	9,0
Taxa mortalitat	7,0	7,7	3,9	8,2	7,2	7,7
Índex dependència senil	20,4	26,4	17,3	n.d	22,4	n.d
Indicador conjuntural de fecunditat	1,5	n.d	1,3	2,3	n.d	n.d
Taxa bruta de nupcialitat	3,0	6,7	3,8	9,8	n.d	n.d

Source: EUROSTAT; STATEC (Luxemburg); National Statistics Office (Malta); IMSEE (Mònaco); Office of Statistics of Liechtenstein; UPECEDES (San Marino); Dept. D'Estadística del Govern d'Andorra.





Definicions:

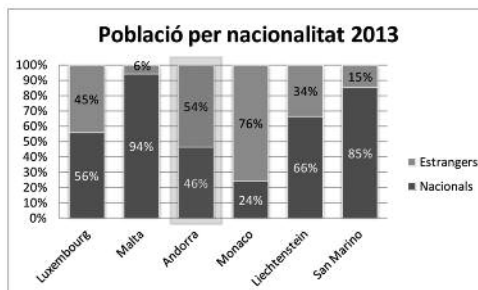
- Taxa de creixement natural: diferència entre els naixements i defuncions per 1.000 habitants.
- Taxa de natalitat: nombre de naixements per 1.000 habitants.
- Indicador conjuntural de fecunditat: suma de les taxes de fecunditat de l'any per edat de la mare. L'índex indica el nombre mitjà de fills que tindrà una dona durant la seva vida.
- Taxa de mortalitat: nombre de defuncions per 1.000 habitants.
- Taxa bruta de nupcialitat: nombre de matrimonis per 1.000 habitants.
- Taxa de dependència senil: Ràtio de la població de 65 anys i més respecte de la població de 15 a 64 anys.

2.5. Població per nacionalitat

Malta, San Marino i Liechtenstein presenten una població majoritàriament nacional, 94%, 85% i 66%, respectivament, mentre que a Mònaco bona part de la població té nacionalitat estrangera, un 76%. A Andorra i a Luxemburg, les proporcions entre nacionalitats són més equitatives: al país els andorrans són un 46% de la població total, mentre que a Luxemburg els luxemburguesos són el 56% de la població total.

Població per nacionalitat 2013	Luxembourg	Malta	Andorra	Monaco	Liechtenstein	San Marino
Nacionals	56%	94%	46%	24%	66%	85%
Estrangers	45%	6%	54%	76%	34%	15%

Source: STATEC (Luxemburg); National Statistics Office (Malta); IMSEE (Mònaco); Office of Statistics of Liechtenstein; UPECEDES (San Marino); Dept. D'Estadística del Govern d'Andorra.

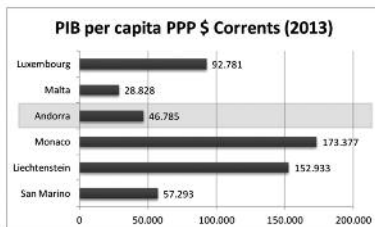
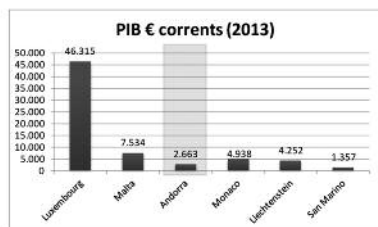


3. Indicadors macroeconòmics

3.1. Producte Interior Brut

PIB 2013	Luxembourg	Malta	Andorra	Monaco	Liechtenstein	San Marino
Producte Interior Brut € corrents	46.315	7.534	2.663	4.938	4.252	1.357
PIB per capita PPP \$ Corrents	92.781	28.828	46.785	173.377	152.933	57.293

Source: UNdata; OECD; EUROSTAT; DatosMacro; EconomyWatch; National Statistics Office (Malta); Dept. D'Estadística del Govern d'Andorra.

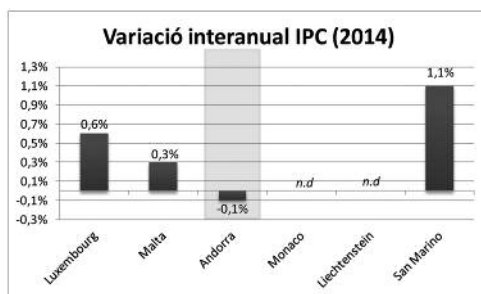


3.2. Índex de Preus de Consum

El 2014, els preus de consum han augmentat a la majoria dels països, excepte a Andorra, on la variació interanual de l'IPC ha resultat negativa (-0,1%).

Variació anual IPC nacional 2014	Luxembourg	Malta	Andorra	Monaco	Liechtenstein	San Marino
Taxa de variació anual IPC	0,60%	0,30%	-0,10%	n.d	n.d	1,10%

Source: World Bank Group; Office of Statistics of Liechtenstein; Dept. D'Estadística del Govern d'Andorra.



4 Finances públiques

S'observa que per a Luxemburg, Malta i Mònaco els ingressos de les administracions públiques han anat augmentant any rere any, des del 2011 fins al 2014. Per a Andorra, però, aquesta tendència s'inverteix el 2014, on els ingressos disminueixen comparats amb l'any 2013. Liechtenstein, del 2011 al 2013, ha anat reduint any rere any els seus ingressos.

Pel que fa a les despeses, s'observa que per a Luxemburg, Malta i Mònaco, les despeses de les administracions públiques han augmentat any rere any, mentre que l'administració pública andorrana, respecte als anys anteriors, ha reduït considerablement les despeses l'any 2014. Pel que fa les despeses de les administracions públiques de Liechtenstein, han anat disminuint any rere any, del 2011 al 2013.

Ingressos administracions públiques (5.13) - milions d'euros	Luxembourg	Malta	Andorra	Monaco	Liechtenstein	San Marino
2011	17.861,9	2.819,2	1.094,5	809,3	1.011,2	n.d
2012	18.949,2	3.054,9	1.197,8	900,1	900,8	n.d
2013	20.193,5	3.186,7	1.523,8	945,1	716,4	n.d
2014	21.748,5	3.478,3	1.041,6	1.111,4	n.d	n.d

Source: UNdata; OECD; STATEC (Luxemburg); National Statistics Office (Malta); IMSEE (Mònaco); Dept. D'Estadística del Govern d'Andorra.

Despeses administracions públiques (5.13) - milions d'euros	Luxembourg	Malta	Andorra	Monaco	Liechtenstein	San Marino
2011	18.030,8	2.639,9	1.075,5	861,1	1.109,8	n.d
2012	18.992,7	2.788,3	1.201,8	896,4	913,5	n.d
2013	20.564,0	2.990,8	1.467,3	933,0	794,9	n.d
2014	22.094,5	3.311,5	996,0	1.085,7	n.d	n.d

Source: UNdata; OECD; STATEC (Luxemburg); National Statistics Office (Malta); IMSEE (Mònaco); Dept. D'Estadística del Govern d'Andorra.

5. Comerç exterior

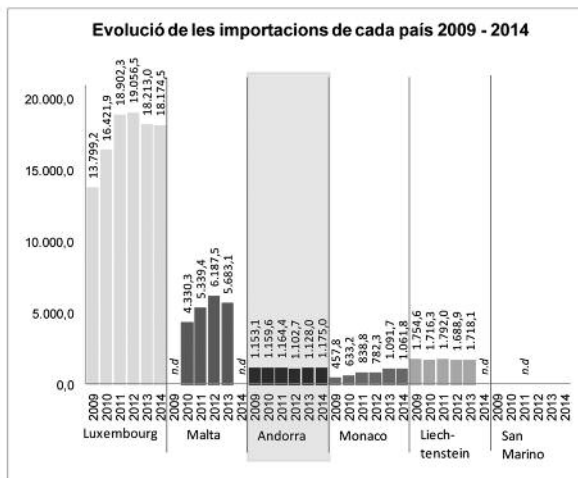
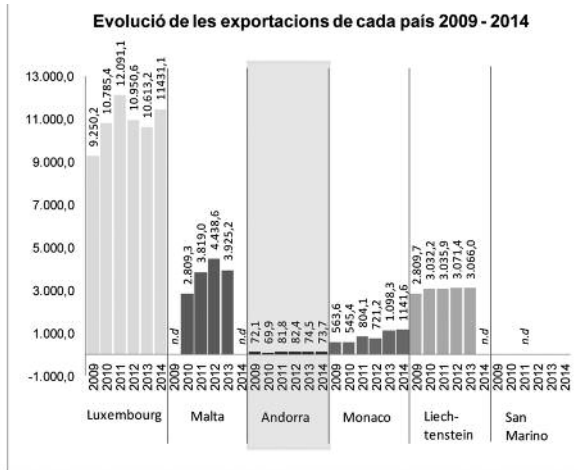
5.1. Evolució comerç exterior

Andorra i Luxemburg són països que importen més béns que n'exporten, amb una gran diferència. En canvi, Liechtenstein exporta un gran valor de béns, i és superior el valor de les exportacions al de les importacions (tot i que no té en compte el comerç exterior amb Suïssa).

Importacions i exportacions en milions d'€ - 2009-2014	Luxembourg	Malta	Andorra	Monaco	Liechtenstein*	San Marino
2009 Importacions en valor	13.799,2	n.d	1.153,1	457,8	1.754,6	n.d
Exportacions en valor	9.250,2	n.d	72,1	563,6	2.809,7	n.d
2010 Importacions en valor	16.421,9	4.330,3	1.159,6	633,2	1.716,3	n.d
Exportacions en valor	10.785,4	2.809,3	69,9	545,4	3.032,2	n.d
2011 Importacions en valor	18.902,3	5.339,4	1.164,4	838,8	1.792,0	n.d
Exportacions en valor	12.091,1	3.819,0	81,8	804,1	3.035,9	n.d
2012 Importacions en valor	19.056,5	6.187,5	1.102,7	782,3	1.688,9	n.d
Exportacions en valor	10.950,6	4.438,6	82,4	721,2	3.071,4	n.d
2013 Importacions en valor	18.213,0	5.683,1	1.128,0	1.091,7	1.718,1	n.d
Exportacions en valor	10.613,2	3.925,2	74,5	1.098,3	3.066,0	n.d
2014 Importacions en valor	18.174,5	n.d	1.175,0	1.061,8	n.d	n.d
Exportacions en valor	11431,1	n.d	73,7	1141,6	n.d	n.d

Source: STATEC (Luxemburg); National Statistics Office (Malta); IMSEE (Mònaco); Office of Statistics of Liechtenstein; Dept. D'Estadística del Govern d'Andorra.

*Nota: Liechtenstein exclou de les seves dades el comerç exterior amb Suïssa



6. Mercat laboral

6.1. Assalariats totals

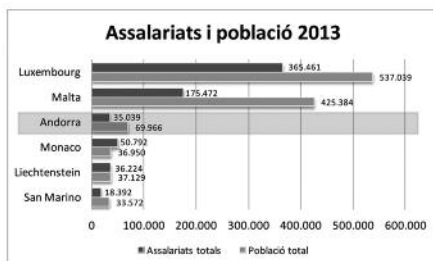
El gràfic presentat mostra el nombre d'assalariats totals per país i la comparativa amb la població total del país. Cal destacar que hagués resultat més adient comparar-ho amb la població activa, però ha sigut impossible disposar d'aquesta dada per a la majoria dels petits estats.

És digne de menció que Mònaco té més assalariats que residents, fet que s'explica pel gran

nombre de treballadors transfronterers (el 95,4%) que treballen al principat. D'altra banda, a Liechtenstein el nombre d'assalariats s'aproxima al nombre de residents, per la qual cosa semblaria que la majoria de la població a Liechtenstein és població activa.

Assalariats 2013	Luxembourg	Malta	Andorra	Monaco	Liechtenstein	San Marino
Assalariats totals	365.461	175.472	35.039	50.792	36.224	18.392
Població total	537.039	425.384	69.966	36.950	37.129	33.572

Source: STATEC (Luxemburg); National Statistics Office (Malta); IMSEE (Mònaco); Office of Statistics of Liechtenstein; UPECEDES (San Marino); Dept. D'Estadística del Govern d'Andorra.

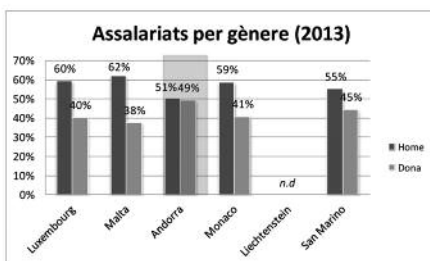


6.2. Assalariats per gènere

Quant als assalariats per gènere cal destacar que Andorra és l'estat amb una proporció d'homes i dones més equitativa. Mentre que a Malta aquesta proporció és la més desequilibrada, ja que dels assalariats només un 37,8% són homes.

Assalariats per gènere 2013	Luxembourg	Malta	Andorra	Monaco	Liechtenstein	San Marino
Assalariats homes	59,5%	62,2%	50,5%	59,0%	<i>n.d</i>	55,3%
Assalariats dones	40,5%	37,8%	49,5%	41,0%	<i>n.d</i>	44,7%

Source: STATEC (Luxemburg); National Statistics Office (Malta); IMSEE (Mònaco); Office of Statistics of Liechtenstein; UPECEDES (San Marino); Dept. D'Estadística del Govern d'Andorra.

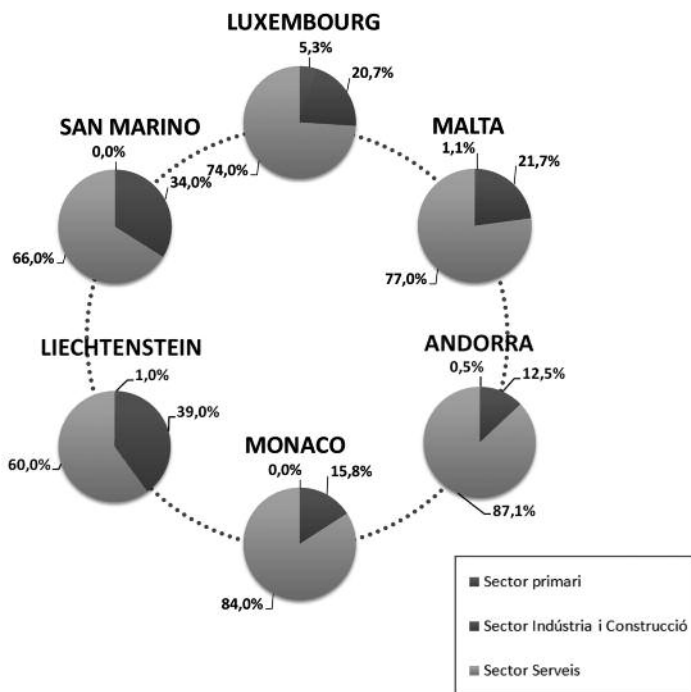


6.3. Assalariats per sector d'activitat

S'observa que en la totalitat dels petits estats el sector dels serveis és el que presenta més assalariats (té per a Andorra la proporció més alta, un 87,1% dels assalariats). El sector de la indústria i la construcció presenta el pes més elevat a Liechtenstein (un 39,0% dels assalariats), mentre que el sector primari té un pes molt baix en tots els petits estats, amb el pes màxim del 5,3% dels assalariats a Luxemburg.

Assalariats per sector d'activitat 2013	Luxemburg	Malta	Andorra	Monaco	Liechtenstein	San Marino
Sector primari	5,3%	1,1%	0,5%	0,0%	1,0%	0,0%
Sector Indústria i Construcció	20,7%	21,7%	12,5%	15,8%	39,0%	34,0%
Sector Serveis	74,0%	77,0%	87,1%	84,0%	60,0%	66,0%

Source: STATEC (Luxemburg); National Statistics Office (Malta); IMSEE (Mònaco); Office of Statistics of Liechtenstein; UPECEDES (San Marino); Dept. D'Estadística del Govern d'Andorra.

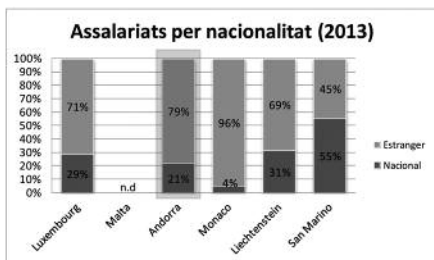


6.4. Assalariats per nacionalitat

S'observa que a la majoria dels petits estats predominen els assalariats estrangers respecte als nacionals. A Mònaco aquesta relació s'accentua, amb el 95,6% d'assalariats estrangers. En canvi, a San Marino els assalariats estrangers són un 5% inferiors als nacionals.

Assalariats per sector nacionalitat 2013	Luxembourg	Malta	Andorra	Monaco	Liechtenstein	San Marino
Nacionals	28,6%	n.d	21,4%	4,4%	31,2%	55,0%
Estrangers	71,4%	n.d	78,6%	95,6%	68,8%	45,0%

Source: STATEC (Luxembourg); National Statistics Office (Malta); IMSEE (Mònaco); Office of Statistics of Liechtenstein; UPECEDES (San Marino); Dept. D'Estadística del Govern d'Andorra.

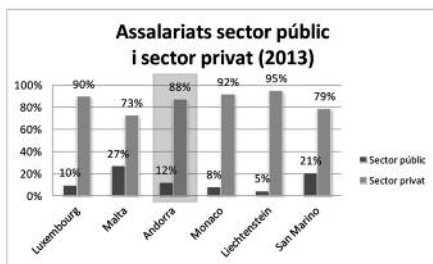


6.5. Assalariats del sector públic / sector privat

A Malta és on els assalariats del sector públic tenen més pes respecte als assalariats totals (són un 27,1%), seguit de San Marino, on els assalariats del sector públic són el 21%. En canvi Liechtenstein presenta la proporció de funcionaris més reduïda respecte al total d'assalariats, un 4,9%.

Sector públic/privat 2013	Luxembourg	Malta	Andorra	Monaco	Liechtenstein	San Marino
Sector públic	10,2%	27,1%	12,5%	8,3%	4,9%	21,0%
Sector privat	89,8%	72,9%	87,5%	91,7%	95,1%	79,0%
Assalariats totals	365.461	175.472	35.039	50.792	36.224	18.392

Source: STATEC (Luxembourg); National Statistics Office (Malta); IMSEE (Mònaco); Office of Statistics of Liechtenstein; UPECEDES (San Marino); Dept. D'Estadística del Govern d'Andorra.



6.6. Salari mínim

Respecte al salari mínim establert, Luxemburg presenta el salari mínim més elevat, fixat en 1.921 €. En contrapartida, Malta té un salari mínim més baix que el d'Andorra, de 718 €. Cal mencionar que al principat de Liechtenstein no hi ha salari mínim establert.

Salari mínim mensual 2014	Luxembourg	Malta	Andorra	Monaco	Liechtenstein	San Marino
Salari mínim mensual	1.921,0	718,0	962,0	n.d	n.d	n.d

Source: STATEC (Luxemburg); National Statistics Office (Malta); Ministeri de Salut, Afers socials i Ocupació / Dept. de Treball

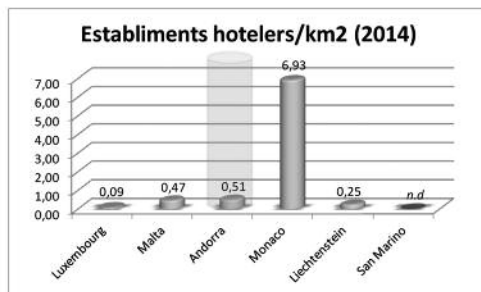
7. Turisme

7.1. Establiments hotelers

Andorra és el país amb el nombre més elevat d'establiments hotelers. Tot i així, Mònaco és l'estat que presenta el nombre d'establiments hotelers per quilòmetre quadrat més elevat, amb quasi set hotels o similars per quilòmetre quadrat. Pel que fa al nombre d'habitacions en establiments hotelers, Malta és l'estat amb més habitacions.

Establiments hotelers 2014	Luxembourg	Malta	Andorra	Monaco	Liechtenstein	San Marino
Nombre d'establiments hotelers	236	149	241	14	40	n.d
Establiments hotelers/km2	0,09	0,47	0,51	6,93	0,25	n.d
Nombre d'habitacions d'establiments hotelers	7.777	17.875	12.339	2.508	591	n.d

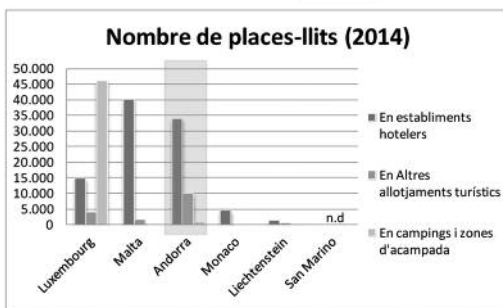
Source: EUROSTAT; Office of Statistics of Liechtenstein; UPECEDS (San Marino); Dept. D'Estadística del Govern d'Andorra.



7.2. Nombre de places i llits per tipus d'establiment

Malta és l'estat amb més places disponibles en establiments hotelers, ja que és l'Estat amb més habitacions disponibles en aquesta categoria d'allotjament. Andorra se situa en segon lloc, amb un total de 34.019 llits en establiments hotelers. Pel que fa a les places disponibles en altres allotjaments turístics (inclosos apartaments moblats, allotjaments rurals, refugis de muntanya i albergs de joventut i cases de colònies), Andorra presenta la quantitat més elevada de places/llits. Pel que fa les places disponibles en càmpings i zones d'acampada, Luxemburg presenta una quantitat molt més elevada que els altres petits estats, 46.051 places/llits; en concret, el nombre de places/llits en aquesta categoria, per a Luxemburg, supera el nombre de llits totals en establiments hotelers.

Nombre de places i llits 2014	Luxembourg	Malta	Andorra	Monaco	Liechtenstein	San Marino
Nombre de places/llits establiments hotelers	14.787	40.222	34.019	4.642	1.288	n.d
Nombre de places/llits altres allotjaments turístics	4.020	1.651	9.850	n.d	519	n.d
Nombre de places/llits campings i zones d'acampada	46.051	0	717	0	204	n.d

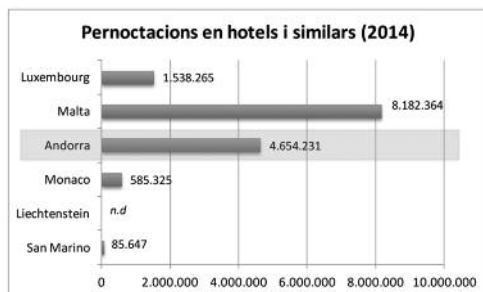


7.3. Pernoctacions

S'observa que Malta és el país amb més pernoctacions de no residents totals, seguit d'Andorra. En canvi, Luxemburg, tot i ser l'estat més gran i més poblat, presenta un nombre total de pernoctacions inferior a Malta i Andorra. Mònaco, tot i les seves petites dimensions, va comptabilitzar l'any 2014 un total de 585.325 pernoctacions.

Pernoctacions 2014	Luxembourg	Malta	Andorra	Monaco	Liechtenstein	San Marino
Pernoctacions totals	2.513.585	8.428.215	5.551.762	n.d	n.d	134.304
Pernoctacions en hotels i similars	1.538.265	8.182.364	4.654.231	585.325	n.d	85.647

Source: EUROSTAT; Office of Statistics of Liechtenstein; UPECEDS (San Marino); Dept. D'Estadística del Govern d'Andorra.



Agraïments

Volem agrair l'activa col·laboració dels instituts oficials d'Estadística dels països estudiats.



Departament d'Estadística d'Andorra